

Stadt Steinbach- Hallenberg

Vorstellung Entwurf Haushaltsplan 2026

Gemeinsame Sitzung der Ausschüsse
17.12.2025



Vorstellung Haushaltsplan 2026

1. Grundlagen
2. Überblick Verwaltungshaushalt 2026
3. Dauernde Leistungsfähigkeit
4. Überblick Vermögenshaushalt 2026
5. Rücklagen- und Schuldenentwicklung
6. Änderungen zum Entwurf vom 09.12.2025
7. Diskussion

Aufstellung Haushaltsplan 2026: Grundlagen

- Der Entwurf des HH-Planes 2026 der Stadt Steinbach-Hallenberg ist aufgestellt und konnte in den Einnahmen und Ausgaben ausgeglichen werden
- Grundlage für HH-Plan 2026 bildet der Jahresabschluss 2024 und der Haushaltsplan 2025
- **Beschluss der Haushaltssatzung 2026 ist geplant für den 22. Januar 2026**
- Im Anschluss daran erfolgt die Vorlage bei der Unteren Rechtsaufsichtsbehörde zur Genehmigung sowie die Veröffentlichung
- Der geplante Stand der allgemeinen Rücklage der Stadt mit integrierten Regiebetrieb Abwasserbeseitigung zum **31.12.2025** beträgt **890.784 €**.
- Durch geplante Entnahme von 302.000 € sinkt der Stand der **allgemeinen Rücklage nach Plan 2026 auf rund 589.000 € (Mindestrücklage: rund 406.000 €)**.

Gesamtplan – Haushaltsplanentwurf 2026

Gesamthaushalt (Verwaltungs- und Vermögenshaushalt)
hat ein Volumen von

28.370.200 €

Der Haushaltsplan schließt ab:

im **Verwaltungshaushalt**
in den Einnahmen und Ausgaben mit

20.500.000 €

im **Vermögenshaushalt**
in den Einnahmen und Ausgaben mit

7.870.200 €

Beim **Ausgleich des Verwaltungshaushaltes**

errechnet sich eine **Zuführung** zum Vermögenshaushalt von

1.680.000 €

zuzüglich Zuweisungen für Tilgungen

79.500 €

abzüglich der ordentlichen Tilgungsleistungen von rund

923.300 €

beträgt die „**freie Finanzspitze**“

836.200 €

Entwicklung der Einwohnerzahlen

Bezeichnung	2018	2019	2020	2021	2022	2023	2024
Einwohnerzahl	9.681	9.575	9.479	9.435	9.346	9.219	9.130
Neugeboren	73	54	63	46	54	44	34
Verstorben	163	166	153	176	183	145	138
Überschuss Geboren/Verstorben	-90	-112	-90	-130	-129	-101	-104
Zuzüge	371	286	256	344	370	303	263
Fortzüge	331	278	257	257	265	329	248
Überschuss Zu-/ Fortzüge	40	8	-1	87	105	-26	15
Entwicklung Einwohnerzahl		-106	-96	-44	-89	-127	-89

Stand: jeweils zum 31.12.

Quelle: <https://statistik.thueringen.de/datenbank/portrait.asp?auswahl=gem&nr=66069#Bev%C3%B6lkerung>

Verwaltungshaushalt – Einnahmen und Ausgaben nach Einzelplänen

Abschnittsbezeichnung	Einnahmen 2026 in €	in %	Ausgaben 2026 in €	in %	Zuschuss 2026 in €
0 – Allgemeine Verwaltung	62.750	0,3%	2.066.260	10,1%	2.003.510
1 – Öffentliche Sicherheit und Ordnung	129.000	0,6%	711.500	3,5%	582.500
3 – Wissenschaft, Forschung, Kulturpflege, Naturschutz	24.600	0,1%	246.950	1,2%	222.350
4 – Soziale Sicherung	1.982.100	9,7%	4.674.130	22,8%	2.692.030
5 – Gesundheit, Sport, Erholung	26.800	0,1%	627.650	3,1%	600.850
6 – Bau- und Wohnungswesen, Verkehr	60.150	0,3%	1.666.450	8,1%	1.606.300
7 – Öffentliche Einrichtungen, Wirtschaftsförderung	2.398.950	11,7%	3.915.850	19,1%	1.516.900
8 – Wirtschaftliche Unternehmen, Allgemeines Grund- und Sondervermögen	555.200	2,7%	151.660	0,7%	- 403.540
9 – Allgemeine Finanzwirtschaft	15.260.450	74,4%	6.439.550	31,4%	- 8.820.900
Summe gesamt	20.500.000		20.500.000		+/-

Verwaltungshaushalt – Einnahmen nach Gruppierung

Grupp.	Einnahmen Verwaltungshaushalt	JR 2024 in €	Ansatz 2025 in €	Ansatz 2026 in €	in %	Abweichung 2025/2026 in €
000	Grundsteuer A und B	1.180.293	1.073.500	1.075.000		+ 1.500
003	Gewerbsteuer	6.320.174	5.000.000	5.500.000		+ 500.000
01	Gemeindeanteile an Gemeinschaftssteuern	4.007.917	4.327.800	4.620.000		+ 292.200
02	Andere Steuern (Hunde-, Vergnügungssteuer)	67.397	64.500	64.000		- 500
04	Schlüsselzuweisung	2.545.631	2.312.500	1.925.800		-386.700
06	Sonst. Allgemeine Zuweisungen	640.041	551.200	548.800		-2.400
0	Steuern, Allgemeine Zuweisungen und Umlagen	14.761.452	13.329.500	13.733.600	67%	+404.100
10, 11,12	Gebühren und ähnl. Entgelte, sonst. Abgaben	2.393.810	2.298.300	2.323.350		+ 25.050
13, 14, 15	Verkauf, Mieten, Pachten, sonst. Verw.kosten	313.935	280.550	284.300		+ 3.750
16	Erstattungen von Ausgaben des VWH	526.727	688.200	631.200		- 57.000
17	Zuweisungen und Zuschüsse für lfd. Zwecke	1.391.267	1.823.450	1.494.300		- 329.150
1	Einnahmen aus Verwaltung und Betrieb	4.625.739	5.090.500	4.733.150	23,1%	- 357.350
20	Zinseinnahmen	105.548	52.350	83.500		+ 31.150
21, 22	Gewinnanteile von wirtsch. Unternehmen	375.018	380.800	363.800		- 17.000
23	Schuldendiensthilfe	0	31.000	70.350		+ 39.350
24-27	Sonst. Finanzeinnahmen	909.773	983.200	879.600		- 103.600
28	Zuführung vom Vermögenshaushalt	35.000	35.000	636.000		+ 601.000
2	Sonstige Finanzeinnahmen	1.425.339	1.482.350	2.033.250	9,9%	550.900
Summe	Einnahmen des Verwaltungshaushaltes	20.812.531	19.900.000	20.500.000		+ 600.000

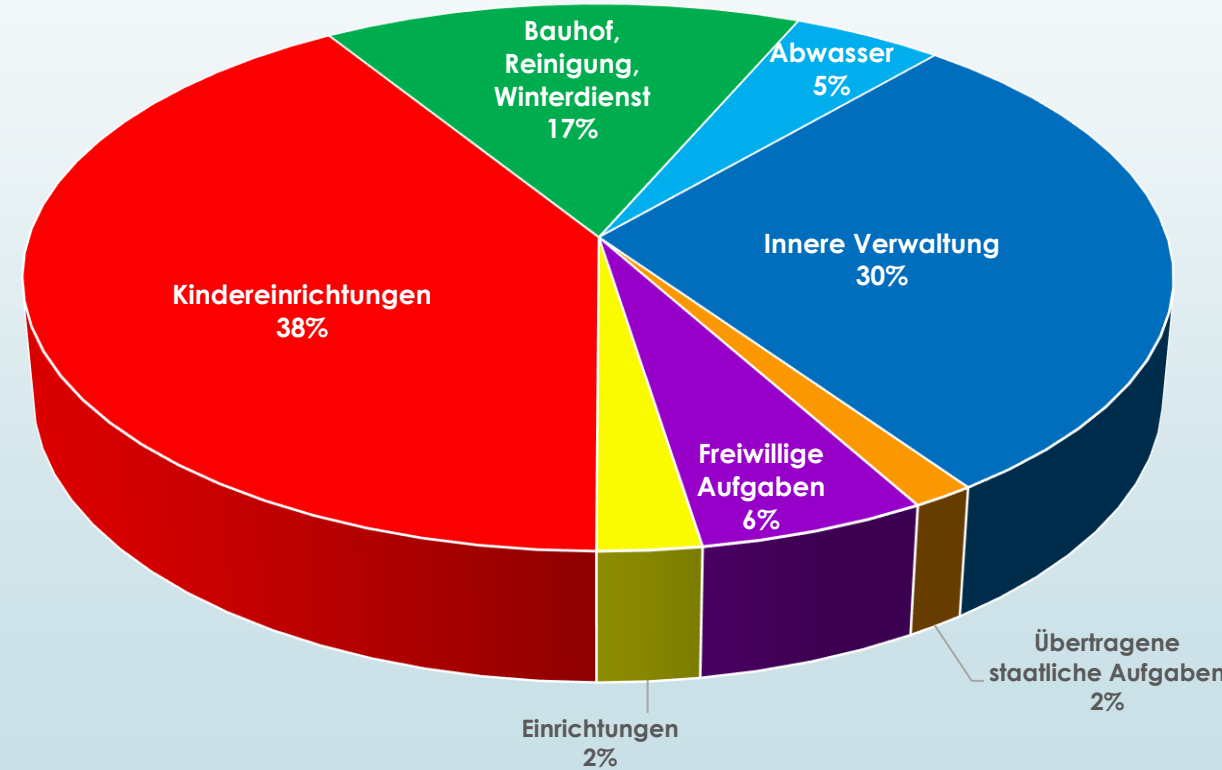
Verwaltungshaushalt – Ausgaben nach Gruppierung

Grupp.	Ausgaben Verwaltungshaushalt	JR 2024 in €	Ansatz 2025 in €	Ansatz 2026 in €	in %	Abweichung 2025/2026 in €
4	Personalausgaben	7.139.953	7.690.250	7.742.080	37,8%	+51.830
50/51	Unterhaltung der Gebäude, baul. Anlagen, etc.	541.009	685.600	934.700		+ 249.100
52	Geräte, Ausstattungs- und Ausrüstungsgegenstände	143.376	155.350	159.350		+ 4.000
53, 54	Mieten und Pachten, Bewirtschaftungskosten	1.082.790	1.161.850	1.129.010		- 32.840
55	Haltung von Fahrzeugen	280.715	265.000	286.500		+ 21.500
56-67	Sonst. Geschäftsausgaben	2.520.544	3.023.550	2.798.110		- 225.440
5/6	Sächl. Verwaltungs- und Betriebsaufwand	4.568.434	5.291.350	5.307.670	25,9%	+ 16.320
71	Zuweisungen und sonst. Zuschüsse für lfd. Zwecke	1.066.956	1.047.900	933.200		- 144.700
7	Zuweisungen und Zuschüsse	1.066.956	1.047.900	933.200	4,6%	- 114.700
80	Zinsausgaben	192.455	177.000	201.850		+ 24.850
81	Gewerbesteuerumlage	591.792	505.000	510.000		+ 5.000
832	Kreisumlage	3.461.868	3.736.500	4.046.500	20%	+ 310.000
833	Sonst. Umlagen	0	0	52.500		+ 52.500
84, 85	Weitere Finanzausgaben	4.685	2.000	1.200		-800
80-86	Sonst. Finanzausgaben (ohne Zuführung)	4.250.800	4.420.500	4.812.050	23,5%	+ 391.550
86	Zuführungen zum Vermögenshaushalt	3.786.388	1.450.000	1.705.000		+ 255.000
8	Sonstige Finanzausgaben	8.037.188	5.870.500	6.517.050	31,8%	+ 646.550
Summe	Ausgaben des Verwaltungshaushaltes	20.812.531	19.900.000	20.500.000		+ 600.000

Verteilung der Personalausgaben

Personalausgaben	Plan 2025	Plan 2026
Innere Verwaltung (Gemeindeorgane, Hauptamt, Finanzverwaltung, Ordnungsamt, Bauamt, Soziales, Personalrat, Verwaltungsgebäude)	2.208.550 €	2.293.900 €
Übertragene Aufgaben (Standesamt /Einwohnermeldeamt)	117.400 €	117.900 €
Freiwillige Aufgaben (Fremdenverkehr/Heimathof/Bibliothek/ Jugendpflege/ sonst. Erholungseinrichtungen)	429.400 €	465.730 €
Einrichtungen (Feuerwehr, Friedhof, Sporteinrichtungen, Mehrzweckgebäude)	193.900 €	182.150 €
Kindereinrichtungen (Kindertagesstätte und Kindergärten)	3.128.200 €	2.975.950 €
Bauhof (Bauhof, Straßenreinigung, Winterdienst)	1.210.000 €	1.311.350 €
Abwasser (Regiebetrieb Abwasserbeseitigung)	372.800 €	395.100 €
Deckungsreserve	30.000 €	0 €
Summe	7.660.250 €	7.742.080 €

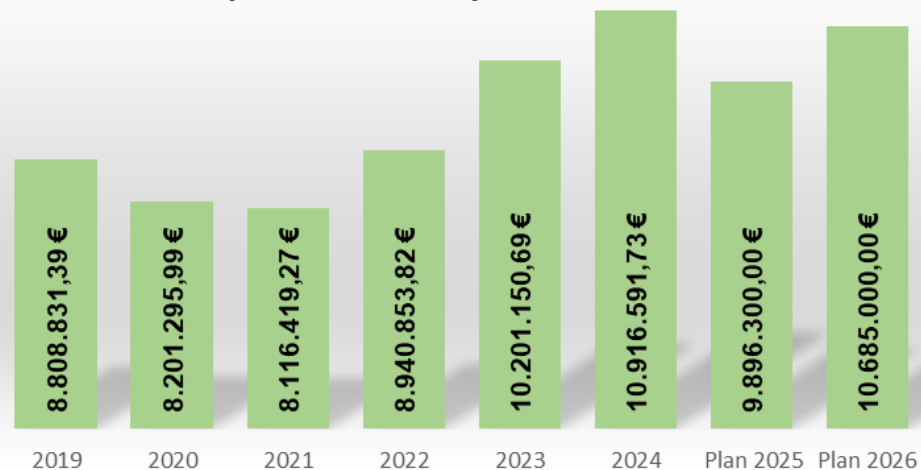
Personalkosten 2026



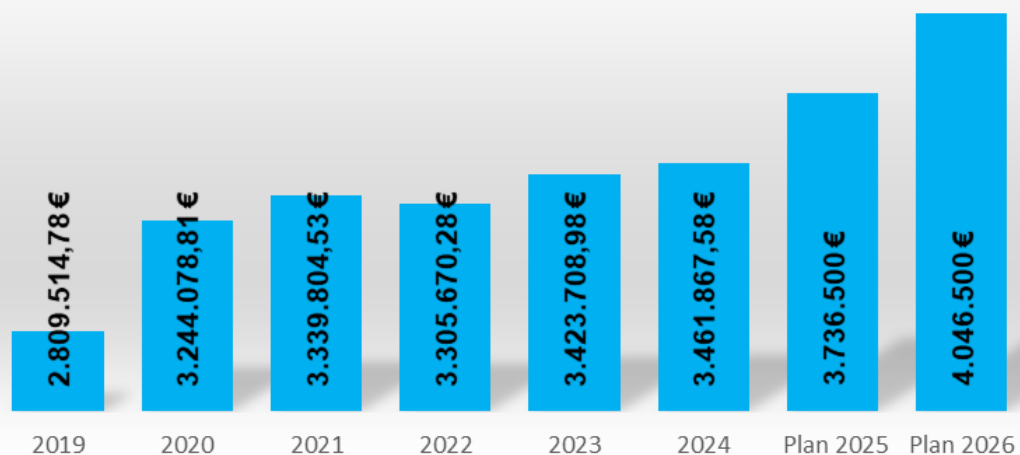
Verwaltungshaushalt – Finanzausgleich

Entwicklung Steuereinnahmen*

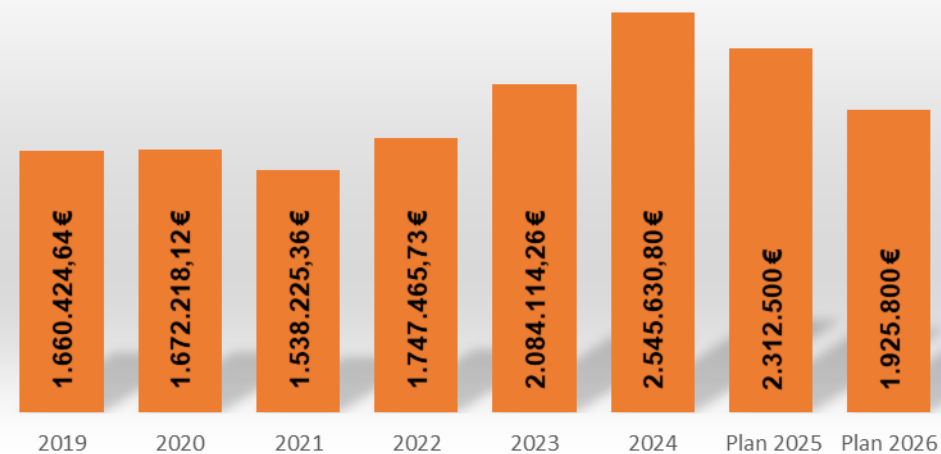
* Abzüglich Gewerbesteuerumlage



Entwicklung Kreisumlage

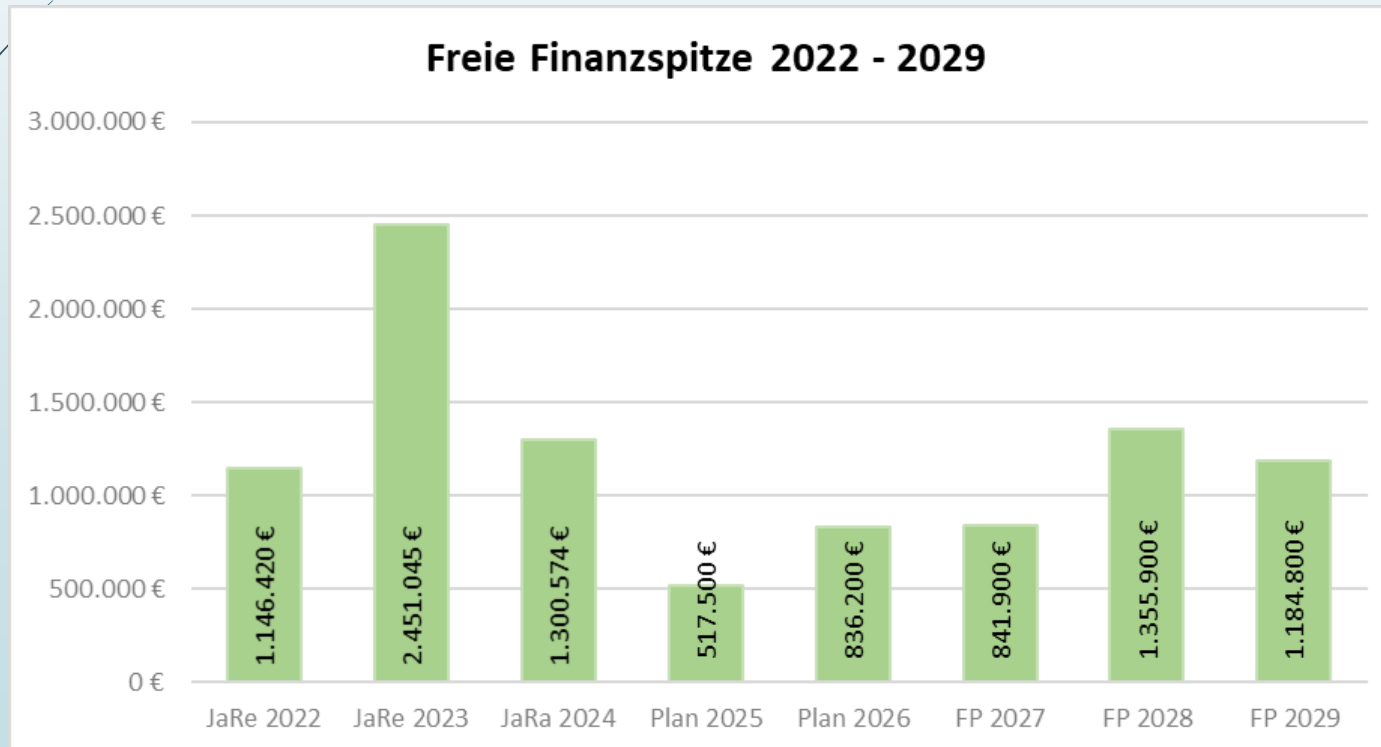


Entwicklung Schlüsselzuweisungen



Dauernde Leistungsfähigkeit und freie Finanzspitze

- Die Leistungsfähigkeit einer Gemeinde wird durch die Berechnung der so genannten „freien Finanzspitze“ deutlich. Darunter versteht man den nach Berücksichtigung der Zuweisungen für Tilgungen (Bereich Abwasser) und Abzug der ordentlichen Tilgung verbleibenden Betrag der Zuführung vom Verwaltungshaushalt an den Vermögenshaushalt, welcher dann zur Finanzierung von Investitionen zur Verfügung steht. Die „freie Finanzspitze“ ist auch entscheidend für die Genehmigung von Krediten.
- Entwicklung der freien Finanzspitze seit 2022:



Vermögenshaushalt 2026 – Ausgaben nach Gruppierung

Grupp.	Ausgaben/Bezeichnung	Jahresrechnung 2024 in €	Ansatz 2025 in €	Ansatz 2026 in €	Abweichung in €	in %
93	Ausgaben für den Erwerb von Sachen das Anlagevermögens	469.312,88	1.032.600	1.103.600	+ 71.000	+ 6,4%
	<i>davon: Erwerb von Grundstücken</i>	<i>- 5.924,13</i>	<i>502.500</i>	<i>34.000</i>	<i>-468.500</i>	<i>-1.378%</i>
	<i>davon: Erwerb von Anlagevermögen</i>	<i>475.237,01</i>	<i>530.100</i>	<i>1.069.600</i>	<i>+ 539.500</i>	<i>+ 50,4</i>
94,95,96	Baumaßnahmen	3.426.951,37	3.646.700	4.228.400	+ 641.700	+ 15%
98	Zuweisungen und Zuschüsse für Investitionen	58.036,68	22.000	18.300	-3.700	-20,2%
Summe Investitionsvolumen		3.954.300,93	4.701.300	5.410.300	709.000	+13,1%
90	Zuführung zum Verwaltungshaushalt	35.000,00	35.000	636.000	+ 601.000	+ 94,5%
91	Zuführung an die Sonderrücklage	1.550.000,00	20.000	25.000	+ 5.000	+ 20%
97	Tilgung von Krediten und Umschuldung	1.056.066,75	1.325.600	1.798.900	+ 473.300	+ 26,3%
	Ausgaben gesamt	6.595.367,68	6.081.900	7.870.200	+ 1.788.300	+ 29,4%

Vermögenshaushalt 2026 – Einnahmen nach Gruppierung

Grupp.	Einnahmen/Bezeichnung	Jahres- rechnung 2024 in €	Ansatz 2025 in €	Ansatz 2026 in €	Abweichung in €	in %
30	Zuführung vom Verwaltungshaushalt	3.786.387,78	1.450.000	1.705.000	+ 255.000	17,6%
31	Entnahme aus der Rücklage	370.620,53	1.080.400	938.000	- 142.400	-13,2%
	<i>davon: aus allgemeiner Rücklage</i>	335.620,53	1.045.400	302.000	- 743.400	- 71,11%
	<i>davon: aus Sonderrücklage Finanzausgleich</i>	0,00	0	550.000	+ 550.000	
	<i>davon: aus Gebührenausschleichsrücklage</i>	35.000,00	35.000	86.000	+ 51.000	
34	Einnahmen aus der Veräußerung von Sachen das Anlagevermögens	278.791,46	184.000	118.500	- 65.500	-35,6%
35	Beiträge und ähnliche Entgelte	341.841,40	198.500	250.000	+ 51.500	25,9%
36	Zuweisungen und Zuschüsse für Investitionen	1.482.726,51	1.958.900	2.664.300	+ 705.400	36%
37	Einnahmen aus Krediten und Umschuldungen	335.000,00	1.210.100	2.194.400	+ 984.300	81,34%
	Einnahmen gesamt	6.595.367,68	6.081.900	7.870.200	+ 1.788.300	29,4%

Vermögenshaushalt 2026 – Kreditfinanzierung

Einnahmen aus Krediten:

➤ Kreditschuldungen (Ablauf Zinsfestschreibung):	864.400 €
➤ Kreditaufnahme Abwasserbereich:	530.000 €
➤ Kreditaufnahme kommunales Investprogramm 2026-2029 (TAB)	800.000 €

Kommunales Investitionsprogramm 2026-2029:

- Abbau des kommunalen Investitionsstaus durch Unterstützung von kommunalen Investitionen mit bis zu einer Milliarde Euro im Zeitraum 2026 – 2029 (Entwurf des Gesetzes zur Änderung des kommunalen Finanzausgleichs in Thüringen)
- Kommunen schließen Kreditvertrag bei der Thüringer Aufbaubank ab und Land übernimmt Zinsen und Tilgung (Schuldendiensthilfe)
- Kontingent für die Stadt Steinbach-Hallenberg: 2.416.956 € für die Jahre 2026 – 2029
- In den Jahren 2026 bis 2029 können bis zu vier Abrufe von mind. 800.000 € getätigt werden, die Mittel sind innerhalb von 36 Monaten nach Abruf zu verwenden
- Kreditaufnahme bedarf keiner rechtsaufsichtlichen Genehmigung

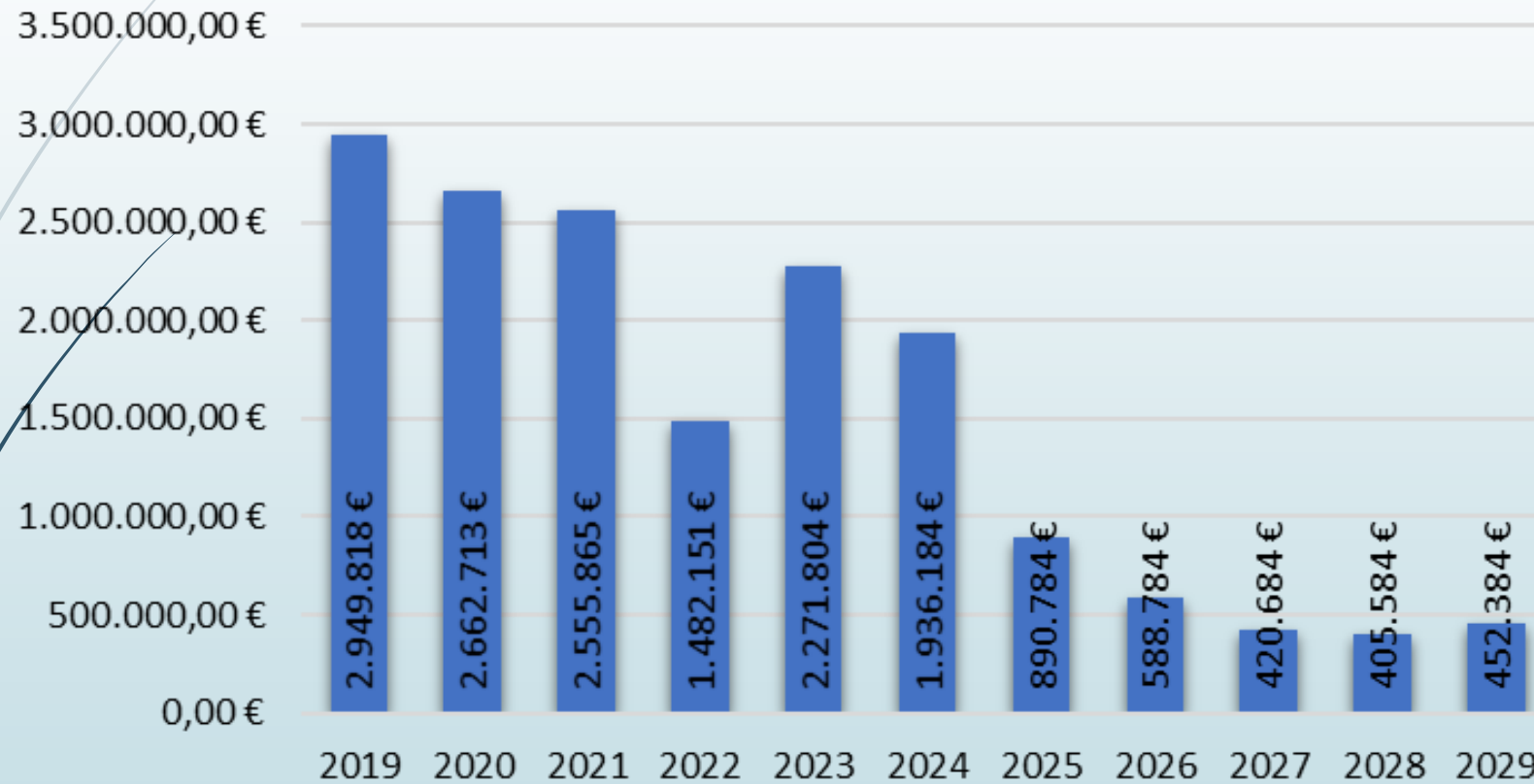
Entwicklung der Schulden im Zeitraum 2019 bis 2029

Entwicklung der Schulden



Rücklagenentwicklung im Zeitraum 2019 bis 2029

Entwicklung der Allgemeinen Rücklage



Vorzuhaltende Mindestrücklage 2026: 405.703,13 €

Änderungen zum Entwurf vom 09.12.2025 (VWH)

Tabelle „Einnahmen und Ausgaben des Verwaltungshaushaltes“ ändert sich wie folgt:

Grupp.	Bezeichnung	Entwurf 09.12.25	Entwurf 17.12.25	Abw.	Erklärung
50/51	Unterhaltung Gebäude	935.200 €	934.700 €	- 500 €	Nachmeldung durch Fachamt
52	Geräte/Ausstattung	153.850 €	159.350	+ 5.500 €	Nachmeldung durch Fachamt
832	Kreisumlage	4.106.500 €	4.046.500	- 60.000 €	Anpassung Umlagegrundlagen
860	Zuführung an VMH	1.625.000 €	1.680.000	+ 55.000 €	Erhöhung durch Anpassung Kreisuml.

Innerhalb der Gruppierungen 4 und 50 gab es durch Nachmeldungen vom Fachamt noch kleinere Verschiebungen

Änderungen zum Entwurf vom 09.12.2025 (VMH)

Tabelle „Entwurf Investitionsplan zum HHP 2026 Stadt Steinbach – Hallenberg“, Entwurf vom 09.12.2025 ändert sich wie folgt (siehe Markierungen):

- Seite 1, HHST **2.3000001.935000**, Kulturelle Angelegenheiten
- Seite 7, HHST **2.56210001.361000** sowie **2.56210001.940000**, Sporthalle OT Viernau
- Seite 9, **Ausgleich Finanzwirtschaft**, Haushaltsjahr 2026 und Planjahr 2027
- Seite 9, **Summe Vermögenshaushalt**: Erhöhung um 27.000 € auf **7.870.000 €** durch vorgenannte Maßnahmen (Änderung Haushaltssatzung)

Haushaltssatzung – Änderung zum Entwurf vom 09.12.2025

Haushaltssatzung der Stadt Steinbach-Hallenberg Landkreis Schmalkalden / Meiningen für das Haushaltsjahr 2026

§ 1

Der als Anlage beigefügte Haushaltsplan für das **Haushaltsjahr 2026** wird hiermit festgesetzt; er schließt im

Verwaltungshaushalt in den Einnahmen und Ausgaben mit	20.500.000 €
und im Vermögenshaushalt in den Einnahmen und Ausgaben mit	7.870.200 €
ab.	

Zur Information: **Verpflichtungsermächtigungen** (1.190.000 €) festgesetzt für das Haushaltsjahr 2027 für folgende Maßnahmen:

- | | |
|---|-----------|
| - Bei den Fichten (2.6300066.950100): | 280.000 € |
| - Feuerwehr OT Bermbach (2.1302001.940000) | 800.000 € |
| - Unterer Hermannsberg OT Unterschönau (2.6305005.950000) | 50.000 € |
| - Stützmauer Ernst-Thälmann-Straße, OT Viernau (2.6306019.950000) | 60.000 € |

An aerial photograph of a small village nestled in a valley. The village is surrounded by green fields and dense forests. In the background, there are rolling hills and mountains under a blue sky with scattered white clouds. The text "Vielen Dank für Ihre Aufmerksamkeit" is overlaid in the center of the image.

Vielen Dank
für Ihre Aufmerksamkeit